

Kurzanleitung für CPE-Punkte

CPE-Regeln | Aktivitäten | Tipps zur Einreichung

Berufliche Weiterbildung (Continuing Professional Education, CPE) ist Ihr Weg zu beruflicher Weiterentwicklung und Spitzenleistungen. So können Sie Ihre hart erarbeitete Zertifizierung und Mitgliedschaft aufrechterhalten.

Dieser Leitfaden ist Ihr unverzichtbarer Wegweiser, um die CPE-Anforderungen zu verstehen, interessante Aktivitäten zu entdecken und die Kunst der effektiven CPE-Planung zu meistern. Tauchen Sie ein und lassen Sie uns gemeinsam auf eine Reise gehen, die Ihre Karriere in neue Höhen katapultiert durch CPE!

Umfassende Hinweise zu den Anforderungen für die Zertifizierung und die Aufrechterhaltung der Mitgliedschaft. Sowie eine ausführliche Beschreibung der unten aufgeführten Themen finden Sie im [CPE-Handbuch](#).

CPE-Anforderungen je Zertifizierung

Zertifizierung	Art	Empfohlenes jährliches Minimum	3 Jahre insgesamt	
	Gruppe A	15	45	
	Gruppe A oder B	-	-	
	Gesamt	15	45	
	Gruppe A	30	90	
	Gruppe A oder B	10	30	
	Gesamt	40	120	
	Gruppe A	20	60	
	Gruppe A oder B	10	30	
	Gesamt	30	90	
	Gruppe A	15	45	
	Gruppe A oder B	5	15	
	Gesamt	20	60	
	Mit CISSP	20	60	
	Ohne CISSP	Gruppe A	47	140

Allgemeine CPE-Regeln und Richtlinien

CPE-Punkte der Gruppen A und B

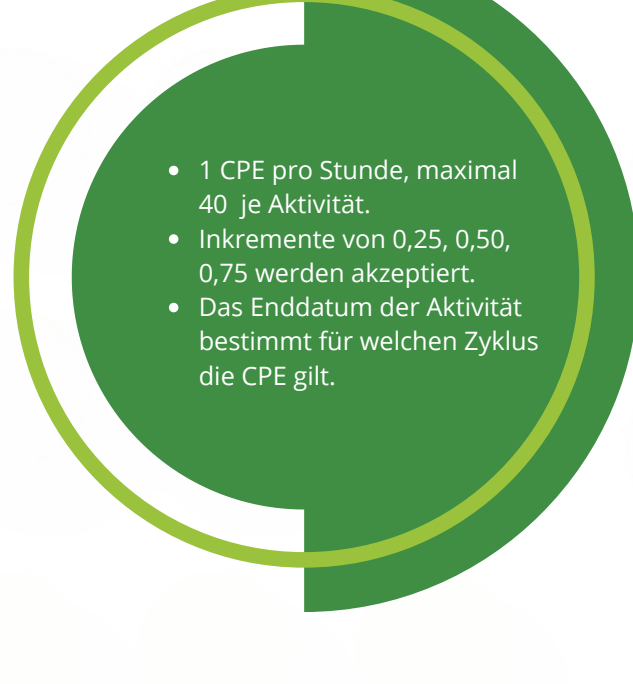
CC-Inhaber: Nur Gruppe A

Gruppe A
Kernaktivitäten der Cybersecurity in den Gebieten Ihrer Zertifizierungs Bereiche. Beispiele: Zertifizierung Schulung, Cybersecurity-Konferenz

CC-Inhaber: Nur Gruppe A

Gruppe B
Allgemeine berufliche Entwicklungsaktivitäten, die sich nicht auf die Cybersicherheit beziehen. Beispiele: Führungstraining, Kurs zu kritischem Denken

Berechnung der CPE-Punkte



Haben Sie mehr als ein ISC2-Zertifikat?

Die von Ihnen eingereichten CPE-Aktivitäten werden auf alle Ihre Zertifizierungen in dem betreffenden Bereich angerechnet.

Übertragung von CPE-Punkten

- CPE-Punkte der Gruppe A, die über Ihre Mindestanforderungen hinausgehen.
- Punkte der Gruppe B können nicht übertragen werden.
- Muss innerhalb der letzten 6 Monate Ihres Zertifizierungszyklus erworben werden.
- Die maximale Anzahl an Punkten, die Sie übertragen können entspricht Ihrer empfohlenen jährlichen Anzahl. Beispiel: Ein CISSP kann maximal 40 CPEs übertragen.

Erneuerung

Eingereichte CPE-Aktivitäten + Alle jährlicher Mitgliedbeitrag (AMF) bezahlt = Herzlichen Glückwunsch!

Ihre Zertifizierung und Mitgliedschaft werden automatisch um einen weiteren Zyklus verlängert.

CPE Audit

ISC2-Auditoren führen stichprobenartige Prüfungen der eingereichten CPE-Aktivitäten durch. Dies geschieht um die Einhaltung der ANSI/ISO-Standards für Zertifizierungen zu gewährleisten.

Hinweis: Automatisch übermittelte CPE-Punkte für ISC2-Aktivitäten sind vom Audit ausgenommen!

Guter Tipp:

Setzen Sie sich mit uns in Verbindung wenn Sie Schwierigkeiten haben Ihre CPE-Anforderungen fristgerecht zu erfüllen. Unser Kundenservice Team ist für Sie da!

Karenzeit

- Wenn Sie Ihre CPE + AMF-Anforderungen bis zum Enddatum Ihres Zertifizierungszyklus nicht erfüllt haben, haben Sie weitere 90 Tage Zeit um alle ausstehenden Punkten einzureichen.
- Wenn Sie die letzte Frist versäumen, werden Ihre Zertifizierung und Ihre Mitgliedschaft vorübergehend ausgesetzt.
- Sie bleiben für 2 Jahre suspendiert bevor Ihr Status beendet wird.

Guter Tipp:

Setzen Sie sich mit uns in Verbindung wenn Sie Schwierigkeiten haben Ihre CPE-Anforderungen fristgerecht zu erfüllen. Unser Kundenservice Team ist für Sie da!

CPE-Kategorien

Wenn Sie sich beim CPE-Portal anmelden, um Ihre CPE-Punkten einzureichen, werden Ihnen vier Kategorien zur Auswahl angeboten.

Verdienste für den Berufsstand

Gruppe A und B

Gruppe A: neue Bildungsinhalte die Sie im Zusammenhang mit den Bereichen Ihrer Zertifizierung entwickeln, oder bereitstellen, oder zu einem Allgemeinen Thema (Gruppe B)

Beispiele: Schreiben, Recherchieren Bücher, Vorbereitung von Webcasts, Prüfungsentwicklung, Freiwilligenarbeit, usw.

Automatisch eingereichte verfügbare ISC2-Aktivitäten

Bildung

Gruppe A und B

Gruppe A: Selbstgesteuertes Lernen zu Themen die mit den Bereichen Ihrer Zertifizierung zusammenhängen, oder zu einem allgemeinen Thema (Gruppe B).

Beispiele: Lesen von Büchern, Zeitschriften, White Papers, Die Teilnahme an Studiengängen, Industriekonferenzen, Schulungen für ISC2-Zertifizierungen, usw.

Automatisch eingereichte verfügbare ISC2-Aktivitäten

Berufliche Entwicklung

Nur Gruppe B

Aktivitäten zur Verbesserung der beruflichen Fähigkeiten.

Beispiele: Führungstraining, Kurse zu zwischenmenschlicher Kommunikation, Projektmanagement-Schulungen, usw.

Automatisch eingereichte verfügbare ISC2-Aktivitäten

Einzigartige Arbeitserfahrung

Maximal 10 Gruppe A

Aktivitäten, die während der Arbeitszeit ausgeführt werden, wenn sie sich auf ein einzigartiges Projekt oder einen Auftrag beziehen oder einen nicht in Ihren alltäglichen Verantwortungsbereich fällt.

ISC2 CPE-Aktivitäten

Alle unten aufgeführten Lernressourcen wurden von ISC2 mit Blick auf Ihre Weiterbildung und berufliche Entwicklung entwickelt. CPE-Punkten für diese Aktivitäten werden in der Regel auf der Basis von 1 CPE pro Lernstunde vergeben und automatisch auf Ihr Mitgliedkonto übertragen. Um mit dem Lernen und Verdienen zu beginnen, klicken Sie auf jede Aktivität und werden direkt zur Quelle geführt.



Zertifizierungen



Skill-Builders



Sicherheits-Kongress



Secure & Spotlight Events



Webinare



CPE Partner Events




Offizielle Online-Zertifizierung Schulung




Neuigkeiten und Insights-Quiz




Inhaltsverfasser für Blogs



Ortsgruppen-Treffen



Prüfungs-Entwicklung



Freiwilligenarbeit ISC2 und das Zentrum für Cybersicherheit und Aufklärung

Gute Tipps

- Zögern Sie nicht beim Erwerb und der Einreichung von CPE - Punkten. Streuen Sie drei Stunden pro Monat an, um die Erneuerung der Zertifizierung zu vereinfachen.
- Führen Sie ein Protokoll (digital oder physisch) für CPE- Aktivitäten – Datum, Titel, Dauer. Eine Quelle für die einfache Eingabe im Portal.
- Automatische ISC2-Einreichungen können bis zu 4-6 Wochen dauern bis sie in Ihrem Konto erscheinen.
- Registrieren Sie sich für ISC2 BrightTALK-Webinare mit Ihrer Mitglieds-ID im Voraus. Sie können Ihre ID nicht nachträglich hinzufügen und müssen CPEs manuell einreichen.
- Wenn sich die eingereichte Aktivität auf mehrere ISC2-Zertifizierungen bezieht, die Sie innehaben stellen Sie sicher, dass Sie bei der Einreichung alle relevanten Bereiche aus allen Ihren Zertifizierungen auswählen.
- Vermeiden Sie die Einreichung von CPE-Punkten in letzter Minute; Audits können die Erneuerung der Zertifizierung verzögern.
- Es gibt zahlreiche CPE-anrechenbare – Präsentationen, Freiwilligenarbeit, Meetings, Artikel, usw. Die vollständige Liste finden Sie im CPE-Handbuch.

Für einen umfassenden CPE-Punkten-Leitfaden:

Laden Sie das ISC2 CPE-Handbuch herunter



Sind Sie bereit CPE-Punkten einzureichen?

Melden Sie sich bei Ihrem CPE-Portal an



Haben Sie noch Fragen?

Nehmen Sie Kontakt auf

